

# PLAQUES DE COMMANDES POUR BÂTI-SUPPORT

Entreprises de Plomberie - Constructeurs et Promoteurs Immobilier - Bureaux  
d'Études - Architectes - Gestionnaires d'Établissements Hôteliers et de Santé



*Nicoll*  
by aliaxis

# Nicoll

by aliaxis

Nos plaques de commande sont compatibles avec les différentes solutions pour WC suspendus : bâti-support SOLEMUR® et Nicoll Happy Support®. Leurs designs et finitions variés sauront correspondre à tous les goûts pour sublimer l'intérieur de vos espaces sanitaires. **Déclenchement intuitif, double volume sans contact, actionnement silencieux, finition antibactérienne** : découvrez les nombreuses fonctionnalités qui facilitent le quotidien !

4 **DUO**




5 **BRIGHT**



6 **REC**



7 **LED**



8 **EVO**




9 **ROMA**



10 **INFINITY**



11 **CAÏMAN**



12 **BOUTON ROND**



13 **GOUTTE**



14 **COUPE-FEU SOURIRE**



15 **COUPE-FEU GOUTTE**



**FABRIQUÉ  
EN FRANCE**



La quasi totalité de nos produits sont fabriqués en France, nous permettant une amélioration en temps réel du processus de réalisation ainsi qu'une grande réactivité en terme de service client. Le Fabriqué en France est, chez nous, un gage de performance.







# DUO

PLAQUE DOUBLE BOUTON QUI ALLIE ESTHÉTISME ET CONFORT D'UTILISATION



NOIR WPCDUON



BLANC  
WPCDUOB



CHROMÉ SATIN  
WPCDUOCM

## DESCRIPTION



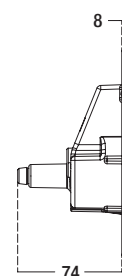
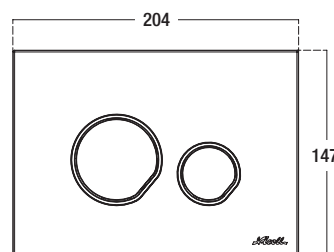
204 x 147 mm



ABS



Double  
volume 3/6L



## LES + NICOLL

- Surface "soft touch" pour le coloris noir
- Système d'actionnement à bascule ergonomique
- Bruits de fonctionnement réduits

# BRIGHT

PLAQUE DESIGN AVEC UNE FINITION ANTIBACTÉRIENNE



BLANC (ABS) WPCBRB

## ABS



CHROMÉ  
WPCBRC



CHROMÉ SATIN  
WPCBRCM

## THERMODUR



BLANC  
WPCBRBT



NOIR  
WPCBRNT

## DESCRIPTION



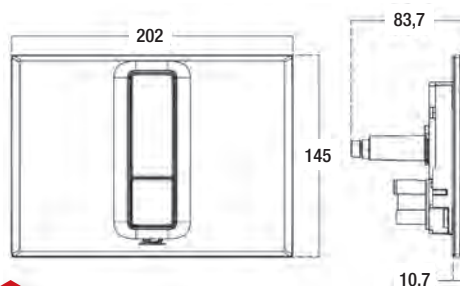
202 x 145 mm



ABS & Thermodur



Double volume 3/6L




## LES + NICOLL

- Matériau Thermodur très résistant aux rayures pour une meilleure action antibactérienne
- Design moderne et épuré avec 2 boutons rectangles séparés intuitifs
- Toucher agréable de la version en Thermodur, s'apparente à la céramique



# REC

PLAQUE AU DESIGN RECTILIGNE ET FONCTIONNEL, ALLIANT SOBRIÉTÉ ET EFFICACITÉ



**CHROMÉ BRILLANT** PBRECC



**CHROMÉ BRILLANT,  
BOUTON SATINÉ**  
PBREC2C



**BLANC**   
PBRECB



**SATINÉ**  
PBRECCM



**NOIR**  
PBRECN

## DESCRIPTION



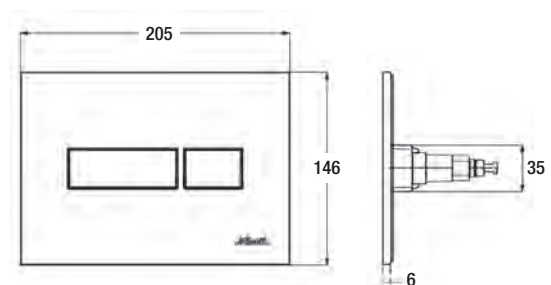
205 x 146 mm



ABS



Double  
volume 3/6L




## LES + NICOLL

- Le design cubique s'associe aux tendances actuelles
- 2 boutons rectangles séparés intuitifs

# LED

## PLAQUE INFRAROUGE EN VERRE À ÉCLAIRAGE INTÉGRÉ



BLANC WPCLED



ROSE



BLEU CLAIR




VERT



ROUGE



JAUNE



BLEU

**ÉCLAIRAGE  
PERSONNALISABLE**

### DESCRIPTION



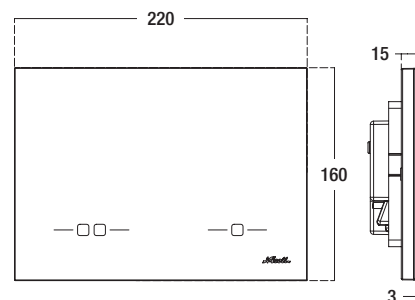
220 x 160 mm



Verre



Double  
volume 3/6L



### LES + NICOLL

- S'active via le détecteur de présence
- Plaque infrarouge sans contact, plus hygiénique
- Plaque en verre lisse sans rainure pour un nettoyage facile
- 7 couleurs d'ambiance personnalisables, réglables avec une télécommande



# EVO

PLAQUE DESIGN, ÉLÉGANTE ET MODERNE



NOIR MAT SOFT TOUCH / BAGUE SATINÉE 0709358



CHROMÉ MAT,  
BAGUE CHROMÉE  
BRILLANTE  
0709316



CHROMÉ BRILLANT,  
BAGUE SATINÉE  
0709317



BLANC,  
BAGUE SATINÉE  
0709315

## DESCRIPTION



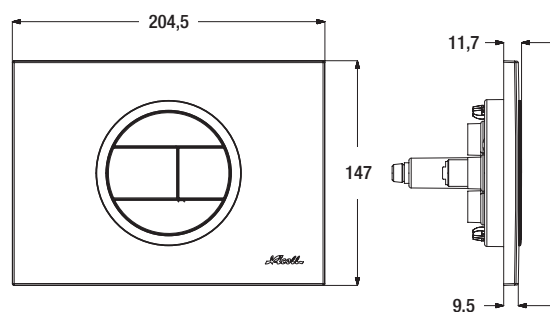
204,5 x 147 mm



ABS  
& ASA/ABS



Double  
volume 3/6L



### LES + NICOLL

- Coloris noir avec une finition mat "soft touch" pour un aspect soigné
- Design alliant rondeur et boutons rectilignes



# ROMA

PLAQUE EN INOX ET À FIXATION INVIOLENTABLE IDÉALE POUR LES ERP



INOX WPCROIM

## DESCRIPTION



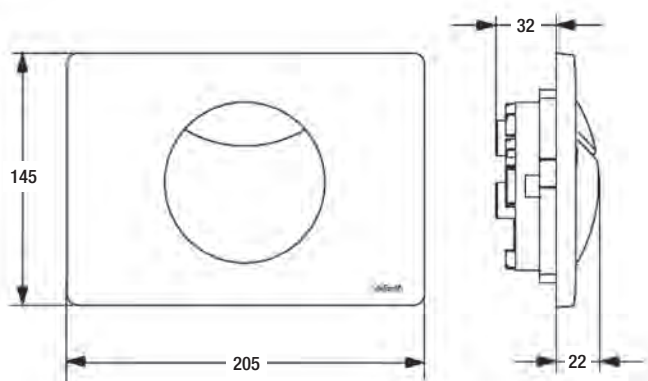
205 x 145 mm



INOX



Double volume 3/6L



LE + NICOLL

- Fixation inviolable adaptée aux besoins des ERP (Établissements Recevant du Public)

# INFINITY

PLAQUE DESIGN AUX LIGNES HARMONIEUSES



BLANC WPCINFB



NOIR  
WPCINFN



NOIR, BAGUE SATINÉE  
WPCINFNS

## DESCRIPTION



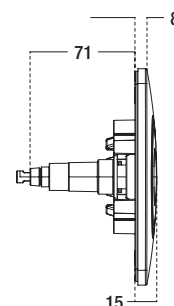
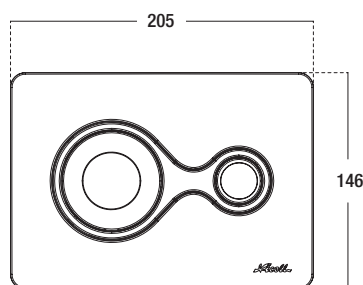
205 x 146 mm



ABS & ASA



Double  
volume 3/6L



**LE + NICOLL**

Design aux lignes harmonieuses  
avec 2 boutons circulaires



# CAÏMAN


PLAQUE À BOUTON À BASCULE



**BLANC** 0709379



**CHROMÉ BRILLANT**  
0709380



**SATINÉ**  
0709381



**CHROMÉ BRILLANT,  
BOUTON SATINÉ**  
0709410

## DESCRIPTION



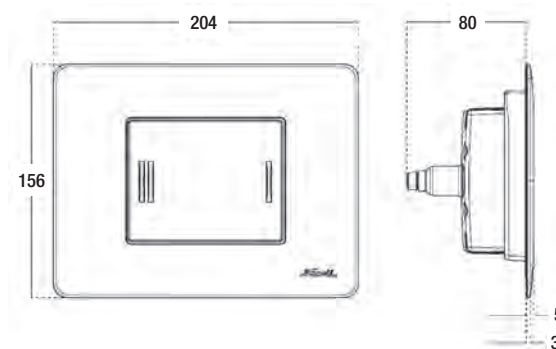
204 x 156 mm



ABS



Double  
volume 3/6L



**LE + NICOLL**


Design pratique avec un bouton pivotant

# BOUTON ROND

PLAQUE BEST SELLER AU DESIGN INTÉMPOREL



CHROMÉ SATIN 0709187



SATINÉ,  
BOUTON CHROMÉ  
BRILLANT ET SATINÉ  
0709189



CHROMÉ  
BRILLANT  
0709188



BLANC  
0709176

## DESCRIPTION



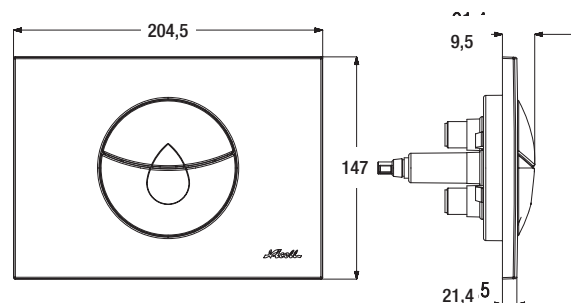
204,5 x 147 mm



ABS



Double  
volume 3/6L



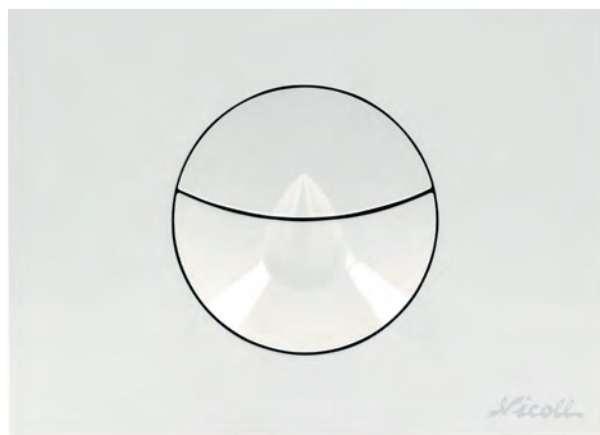
### LES + NICOLL

- Design simple et actuel avec 2 boutons ronds intuitifs
- Mix d'effet matière chrome et brillant



# GOUTTE

PLAQUE AU DESIGN GOUTTE ORIGINAL



BLANC 0709140 



SATINÉ  
0709141



CHROMÉ BRILLANT   
0709150

## DESCRIPTION



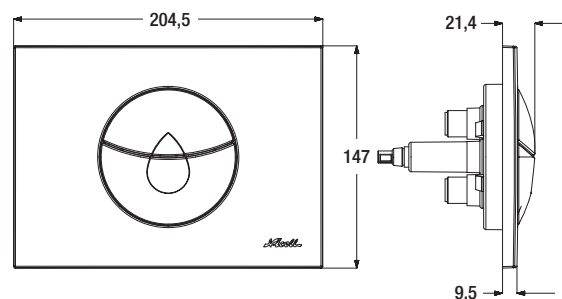
204,5 x 147 mm



ABS & ASA



Double volume 3/6L



LE + NICOLL

Design goutte rappelant l'univers de l'eau s'associant parfaitement à la salle de bain

# BOUTON COUPE FEU SOURIRE

BOUTON ERGONOMIQUE ET COUPE FEU, IDÉAL POUR LES ERP



BLANC WBCCFB



CHROMÉ  
BRILLANT  
WBCCFC



SATINÉ  
WBCCFS

## DESCRIPTION



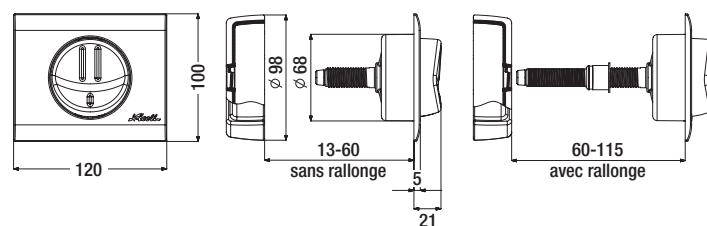
120 x 100 mm



ABS & ASA



Double  
volume 3/6L



## LES + NICOLL

- Bouton PMR en relief pour une meilleure visibilité et un déclenchement simplifié
- Mécanisme à câble développé avec un ergonome pour réduire l'effort de poussée au maximum
- Système anti-chasse perdue pour éviter de chasser 3L lorsque 6L sont nécessaires
- Répond aux exigences de l'article C031 de la réglementation Sécurité Incendie ERP.



# BOUTON COUPE FEU GOUTTE

BOUTON POUR LES INSTALLATIONS EN CLOISON COUPE-FEU



CHROMÉ SATIN 0749143



BLANC  
0749142



CHROMÉ BRILLANT  
0749144

## DESCRIPTION



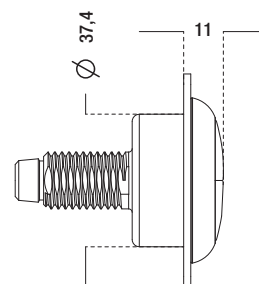
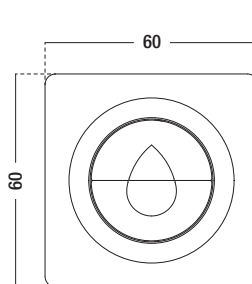
60 x 60 mm



ABS & ACIER



Double volume 3/6L




## LES + NICOLL

- Installation pour cloisons de 10 jusqu'à 35 mm d'épaisseur
- Répond aux exigences de l'article C031 de la réglementation Sécurité Incendie ERP









# NOTRE OFFRE DE BÂTI-SUPPORTS

LA SOLUTION IDÉALE POUR TOUS VOS PROJETS

## DES AVANTAGES COMMUNS

SOLEMUR®



### DEUX TRAPPES POUR UN ACCÈS FACILITÉ

Une première trappe en face avant et une seconde amovible sur le dessus :

- Meilleure visibilité
- Passage des mains et raccordement à l'alimentation plus aisé



### TECHNOLOGIE PLUG & PLAY

Mécanisme à câble, pré réglé, idéal pour l'installation et la maintenance

- Rapidité et simplicité de connexion avec la plaque de commande en 1 clic
- Installation sûre et durable grâce au verrouillage du connecteur



### RACCORDEMENT À L'INTÉRIEUR DU RÉSERVOIR

Deux avantages majeurs :

- Raccordement accessible et visible
- Pas de risque de dégâts des eaux : en cas de fuite, l'eau s'écoulera dans la cuvette par le trop plein du réservoir

Caractéristique exigée par le DTU 60.1 : "les raccords mécaniques démontables doivent être accessibles".



### PIPE ORIENTABLE

L'expertise d'une marque reconnue pour la qualité de ses raccords à coller :

- La pipe orientable NFMe permet de répondre à toutes les configurations sur chantier



### FIXATION

- Deux trous oblongs par pied pour la fixation au sol idéal pour ajuster de quelques millimètres en profondeur
- Fixations murales fournies



### ACCESSOIRES (À COMMANDER SÉPARÉMENT)

- Kit raccordement cuvette PMR
- Bouton coupe feu ergonomique
- Plaque inox inviolable



### BÂTI-SUPPORTS TITULAIRES DE LA MARQUE NF017

Titulaire de la marque NF017 appareils sanitaires : le CSTB teste notamment sa résistance à la charge de 400 kg et atteste qu'il répond à la norme NF D 12 208



### GARANTIE 10 ANS

*Nicoll*  
**Happy support**  
2 Blocs



LES + SOLEMUR®



Fiche de Déclaration Environnementale et Sanitaire disponible

**Smart DELIVERY**

Service de livraison sur-mesure sur chantier avec packaging réduit et mutualisé (jusqu'à 72 % d'économie d'emballage)



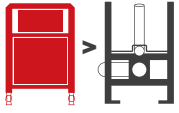
Possibilité de pré-réglage du volume de chasse en 2,5/4,5 litres : contribue au label BREEAM





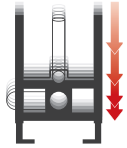
## LES NICOLL HAPPY SUPPORT®

### 2 BLOCS POLYMÈRE - ACIER



Confort d'installation /  
accès dégagé

### FREINS DE CHUTE



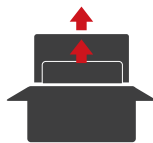
Réglage  
de la hauteur facile

### RACCORDEMENT FACILE



Collier coulissant

### PACKAGING



Facile à transporter  
et à organiser



# Nicoll

by aliaxis

## CONTACTS DIRECTIONS RÉGIONALES COMMERCIALES

### NORD-ILE DE FRANCE

Tél. : 02 41 63 73 10

02 - 27 - 28 - 45 - 59 - 60 - 62  
75 - 76 - 77 - 78 - 80 - 91  
92 - 93 - 94 - 95  
sivnordidf.nicoll@aliaxis.com

### EST

Tél. : 02 41 63 73 60

08 - 10 - 21 - 25 - 39 - 51  
52 - 54 - 55 - 57 - 58 - 67  
68 - 70 - 71 - 88 - 89 - 90  
sivest.nicoll@aliaxis.com

### OUEST

Tél. : 02 41 63 73 30

14 - 16 - 17 - 22 - 29 - 35 - 36  
37 - 41 - 44 - 49 - 50 - 53  
56 - 61 - 72 - 79 - 85 - 86  
sivouest.nicoll@aliaxis.com

### SUD-OUEST

Tél. : 02 41 63 73 50

09 - 11 - 12 - 19 - 23 - 24 - 30  
31 - 32 - 33 - 34 - 40 - 46 - 47  
48 - 64 - 65 - 66 - 81 - 82 - 87  
sivsud-ouest.nicoll@aliaxis.com

### RHÔNE-ALPES AUVERGNE

Tél. : 02 41 63 73 20

01 - 03 - 15 - 18  
42 - 43  
63 - 69 - 73 - 74  
sivrhonealpescentre.nicoll@aliaxis.com

### PACA/CORSE

Tél. : 02 41 63 73 40

04 - 05 - 06 - 07  
38 - 13 - 20 - 26  
83 - 84 - 98  
sivmediterranee.nicoll@aliaxis.com

### SERVICE ASSISTANCE TECHNIQUE

Tél. 02 41 63 73 25  
tech-com.nicoll@aliaxis.com

### SERVICE EXPORT

Tél. 02 41 63 73 83  
Fax : 02 41 63 73 57  
export.nicoll@aliaxis.com

### RENSEIGNEMENTS FORMATIONS

formation.tech.fr@aliaxis.com



[www.nicoll.fr](http://www.nicoll.fr)



Nicoll Cholet - Siège social : 37, rue Pierre et Marie Curie - BP 10966 - 49309 CHOLET cedex - 02 41 63 73 83  
SAS au capital de 7 683 431 euros - 060 200 128 RCS Angers

